

Trasa B - MM optika

Obsazovací plán propojovacích panelů FO - MAX v RD-HTM13

Schéma zapojení propojovacího panelu FO1 v RD-HTM13:

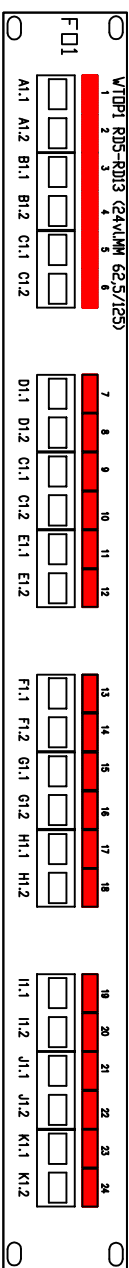


Schéma zapojení propojovacího panelu FO2 v RD-HTM13:

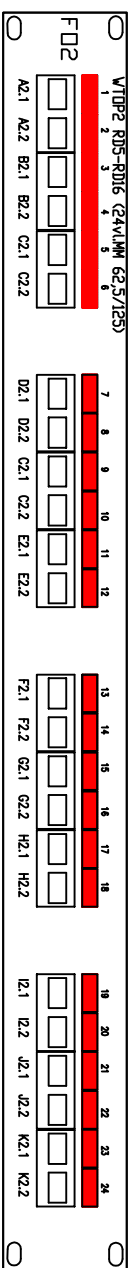


Schéma zapojení propojovacího panelu FO3 v RD-HTM13:

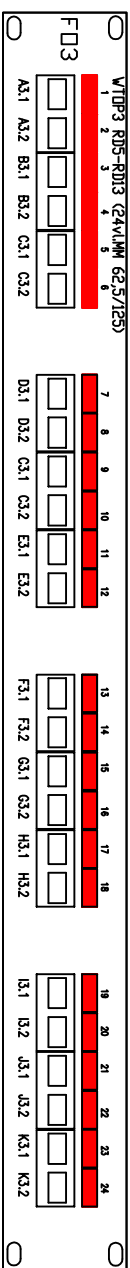


Schéma zapojení propojovacího panelu FO4 v RD-HTM13:

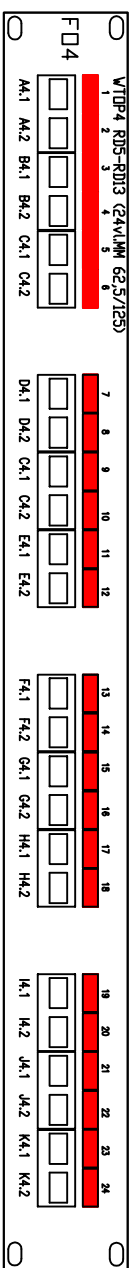


Schéma zapojení propojovacího panelu FO5 v RD-HTM13:

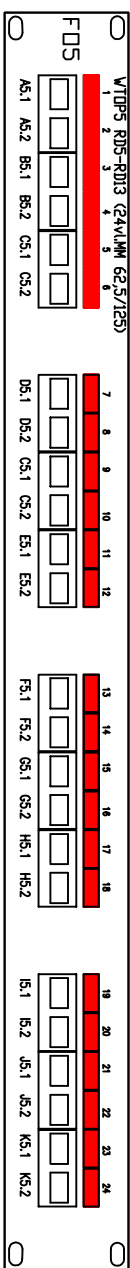
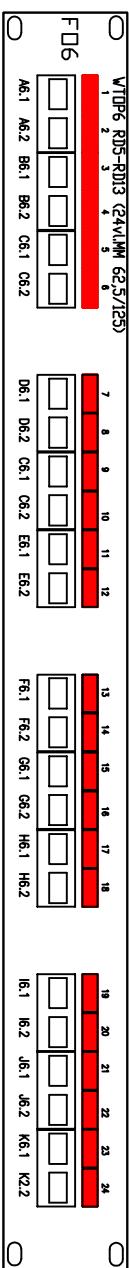


Schéma zapojení propojovacího panelu FO6 v RD-HTM13:



Trasa B - SM optika

Obsazovací plán propojovacích panelů FO - MAX v RD-HTM13

Schéma zapojení propojovacího panelu FO7 v RD-HTM13:

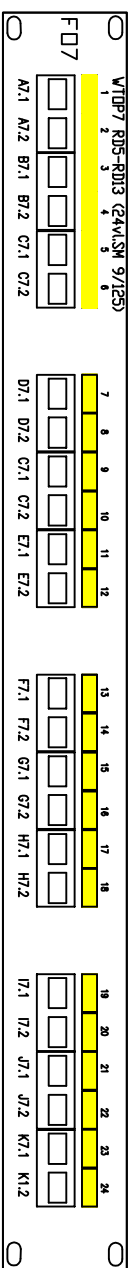


Schéma zapojení propojovacího panelu FO8 v RD-HTM13:

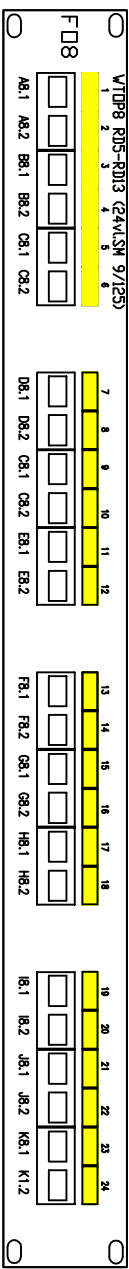


Schéma zapojení propojovacího panelu FO9 v RD-HTM13:

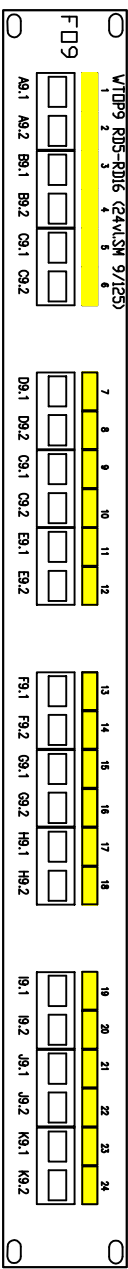


Schéma zapojení propojovacího panelu FO10 v RD-HTM13:

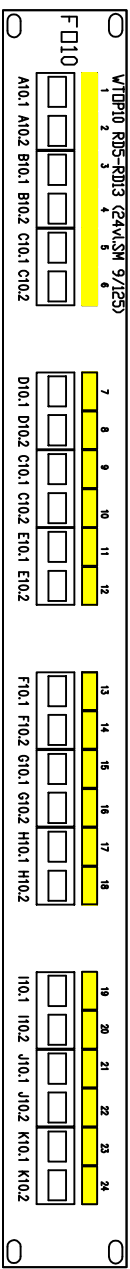


Schéma zapojení propojovacího panelu FO11 v RD-HTM13:

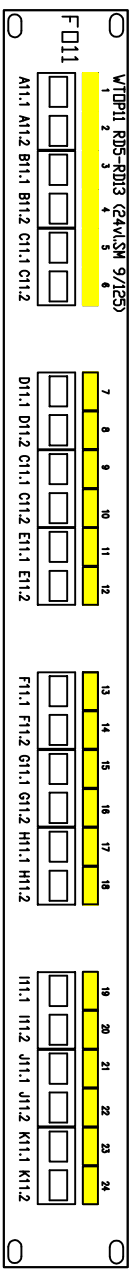
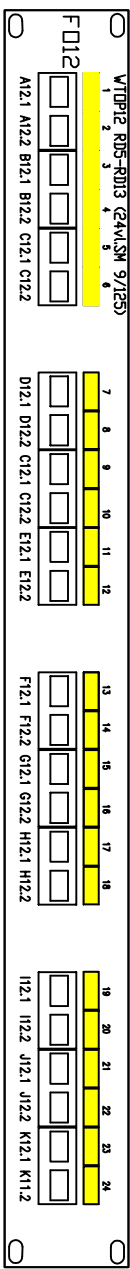


Schéma zapojení propojovacího panelu FO12 v RD-HTM13:



Změna č.	Popis	Vypracoval/podpis	datum	zakázka

Zakazka:	3E12B09001	Datum:	14.4.2012	
Investor:	ČNB Na Příkopě 28, 115 03 Praha 1	Kontrolovali:	P. Kroužil	<i>Kroužil</i>
Stavba:	OPTIMALIZACE VÝPOČETNÍCH STŘEDISEK ÚSTŘEDÍ ČNB, Na Příkopě 28, Praha 1	Zodp.projektant:	P. Kroužil	
Část stavby:	F1.4.h ZARÍZENÍ SLABOPROUDÉ ELEKTROTECHNIKY	Vypracovali:	P. Kroužil	
Soubor-objekt:	Strukturovaná kabeláž	Kreslil:	P. Kroužil	
Název výkresu:				
OBSAZOVACÍ PLÁN PP FO V RD-HTM13				
Formát:		2A4	Archivní číslo:	3E004-12
Měřítko:		-	Počet listů:	1
Stupeň:		DPS	List č.:	1
			číslo výkresu	F1.4.h.2.3